

NOUVEAU

PRIX EXCEPTIONNEL

PINCE À PANNEAUX ET PLAQUES DE SOUBASSEMENT


CE

Manutention des éléments
de clôtures préfabriquées


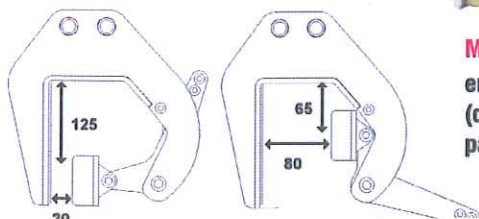
Pour plaques et panneaux
d'épaisseur 20 à 80 mm

réf. 6108A

382 € Net HT
pièce



**Disponible
SUR STOCK**




Anneau
de levage

Maillon
d'assemblage

Plaque d'identification
avec la CMU, l'angle d'utilisation,
l'année de fabrication, la mention CE.

Chaîne de charge longueur 400 mm
La position centrale de la chaîne assure
la verticalité du panneau pour la bonne
coulisse entre les poteaux !

Pince avec système de serrage
permettant son maintien
en position sur la charge
pendant le levage mais
également AVANT et
APRÈS la manutention !



OUVERTURE
20 à 80 mm

Machoirs de serrage
en polyuréthane
(démontables et remplaçables) protégeant les
panneaux de toute marque ou éclat accidentel !



L'opérateur n'a plus
besoin de tenir la
pince en position
lors du levage pour
éviter qu'elle ne se
place en biais !

**CMU
150 kg**